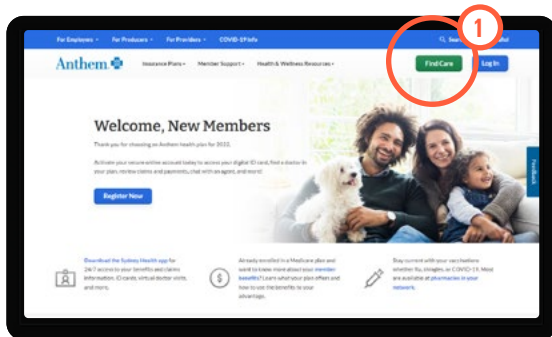


## Looking for a doctor?

### Finding one online is fast and easy

With our Find a Doctor online tool, it's easy to look for doctors, hospitals, labs and other providers who are part of the Anthem Blue Cross network. Check if your favorite doctor is in the network, or look for one near you.



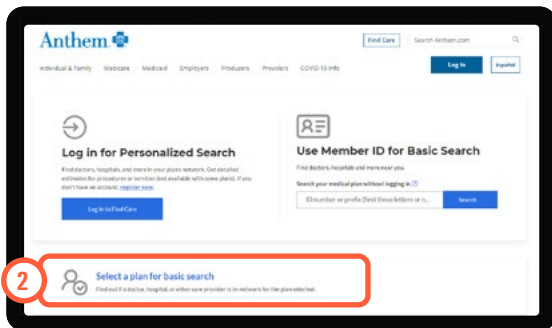
Follow these easy steps to find a participating provider:



Go to [www.anthem.com/ca](http://www.anthem.com/ca)

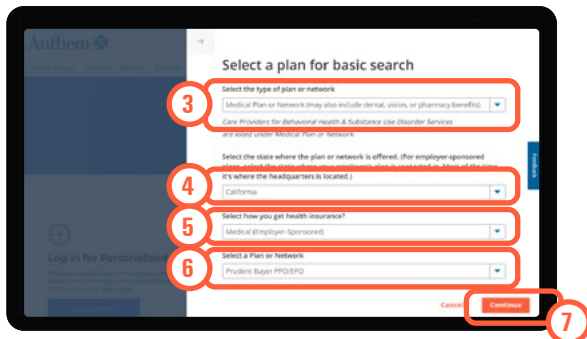
From the top right navigation

1 Click on **Find Care** 



Scroll down to select a plan for basic search

2 Click **Select a plan for basic search** button



Answer the questions in order from the dropdown menus:

3 **What type of care are you searching for?**

- Medical Plan or Network

4 **What state do you want to search in?**

[IMPORTANT: Must select California even if looking for out-of-state providers]

- California

5 **What type of plan do you want to search with?**

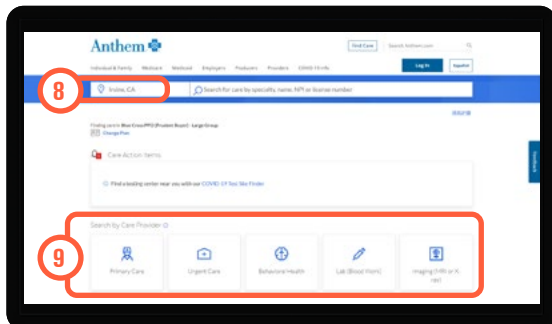
- Medical (Employer-Sponsored)

6 **Select a plan/network**

- Prudent Buyer PPO/EPO

[IMPORTANT: If CA is not selected above, this option will not appear]

7 Click **Continue** 



Fill out the search option:

8 Key in your **Zip Code** (outside of CA is ok)

9 Select the **Type of Provider** you are looking for (Physicians & Medical Professional, Urgent Care, etc.)

**Review the Search results**

## ¿Busca un Médico?

### Encontrar uno en línea es rápido y fácil

Con nuestra herramienta en internet, Encontrar un Médico (Find a Doctor), es fácil buscar médicos, hospitales, laboratorios y otros proveedores dentro de la Red de Anthem Blue Cross. Verifique si su médico favorito es parte de la red o busque uno cercano a usted.



Siga estos sencillos pasos para encontrar un proveedor participante:



Visite [espanol.anthem.com/ca](https://espanol.anthem.com/ca)

Desde el menú superior derecho

1 Haga clic en **Encontrar cuidado médico**

Encontrar cuidado médico

Desplácese hacia abajo para seleccionar un plan para la búsqueda básica

2 Haga clic en **Seleccionar un plan para el botón de búsqueda básica**

Responda las preguntas en orden seleccionando sus opciones:

3 **¿Qué tipo de cuidado está buscando?**

- Plan médico o red

4 **¿En qué estado desea buscar?**

[**IMPORTANTE:** Seleccione *California* aun si esta buscando proveedores fuera del estado]

- California

5 **¿Para qué tipo de plan esta buscando?**

- Plan médico (patrocinado por el empleador)

6 **Seleccione un plan / red**

- Prudent Buyer PPO/EPO

[**IMPORTANTE:** Si no selecciona CA arriba, esta opción no aparecerá]

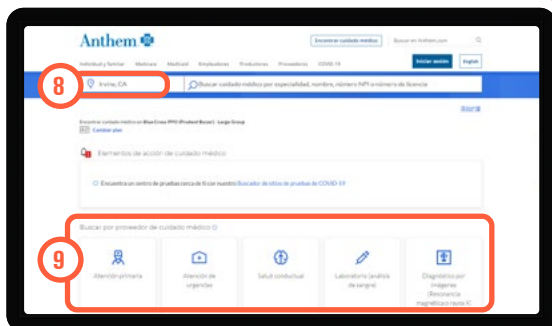
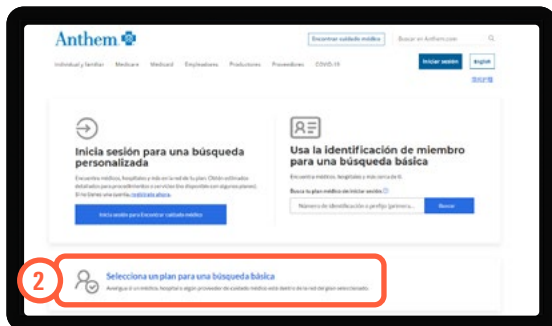
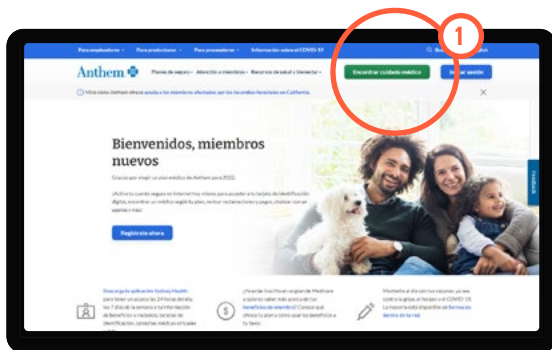
7 Haga clic en **Continuar**

Continuar

Complete las opciones de búsqueda:

8 Ingrese su **Código Postal** (fuera de CA está bien)

9 Seleccione el **Tipo de Proveedor** que está buscando (Médicos y profesionales médicos, atención de urgencia, etc.)



Revise los resultados de su búsqueda